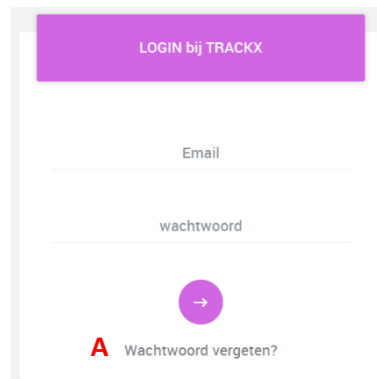


Beste,

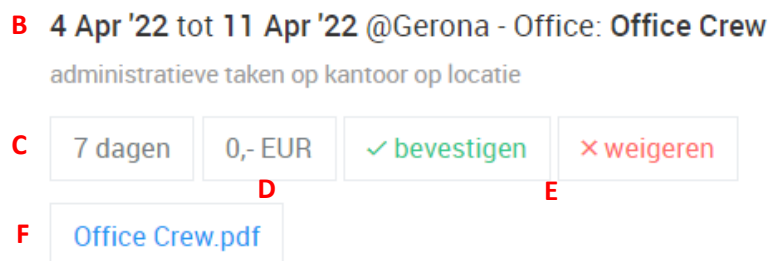
We hebben een planning gevonden die volgens ons goed bij jou past!

Volg het onderstaande stappenplan om in te loggen op je [crewprofiel](#) en zo het functievoorstel en alle nodige informatie terug te vinden.

1. Als je op de bovenstaande link klikt, kom je terecht bij de inlogpagina




- A. Als je je wachtwoord bent vergeten, klik je hier om het te resetten. Check zeker je spammail als je geen mail hebt ontvangen!
2. Vervolgens kom je uit op je Trackx profiel. Vanaf hier kan je je planning raadplegen.



- B. Hier zie je de periode waarin je met ons mee zult reizen, waar je naartoe gaat en welke functie je zal uitvoeren.
- C. Dit is het aantal dagen dat je met Flowtrack zal doorbrengen voor deze functie.
- D. Hier staat het bedrag dat je uitbetaald zal worden na je verblijf. Als je denkt dat hier iets niet klopt, neem dan contact op met info@trackx.eu zo kunnen we het bekijken
- E. Als je akkoord gaat met de planning druk je hier op bevestigen. Als je op weigeren klikt heb je de planning afgewezen. In dit geval stuur je best een mailtje naar info@trackx.eu om dit even toe te lichten.
- F. Als laatste kan je hier nog je functiebeschrijving vinden. Hier zal instaan wat we van jou verwachten. Verdere info over het uitvoeren van je functie volgt nog.

Als je vragen hebt bij het voorstel neem je contact op via info@trackx.eu. Alle vragen over crew worden enkel via dit emailadres behandeld.

We herinneren je eraan om je volledige profiel verder aan te vullen met alle gevraagde gegevens, zodat wij alle nodige informatie van jou hebben!



✉ crewflowadmin@crewflow.be

🔗 [profiel bewerken](#)

🔗 [wachtwoord wijzigen](#)

We kijken er alvast naar uit om je mee te nemen naar een Destination Feelgood!

met vriendelijke groeten,
Trackx -team